

**Preparazione Statica EB Line**  
**Armadio stoviglie altezza 1600 mm, con**  
**3 ripiani e 2 porte scorrevoli, da 1200**  
**mm**

ARTICOLO N° \_\_\_\_\_

MODELLO N° \_\_\_\_\_

NOME \_\_\_\_\_

SIS # \_\_\_\_\_

AIA # \_\_\_\_\_



132886 (SAS12N)

Armadio stoviglie altezza  
1600 mm, con 3 ripiani e 2  
porte scorrevoli, da 1200 mm

## Descrizione

Articolo N° \_\_\_\_\_

Armadio stoviglie in acciaio inox AISI 304. Struttura interna saldata in acciaio. Ripiani intermedi ad altezza regolabile, supporti e porte interne in acciaio. Porte scorrevoli. Piedini regolabili.

## Caratteristiche e benefici

- Maniglie in acciaio inox per una migliore igiene e affidabilità.
- Solidità, stabilità e affidabilità del tavolo accuratamente testate.

## Costruzione

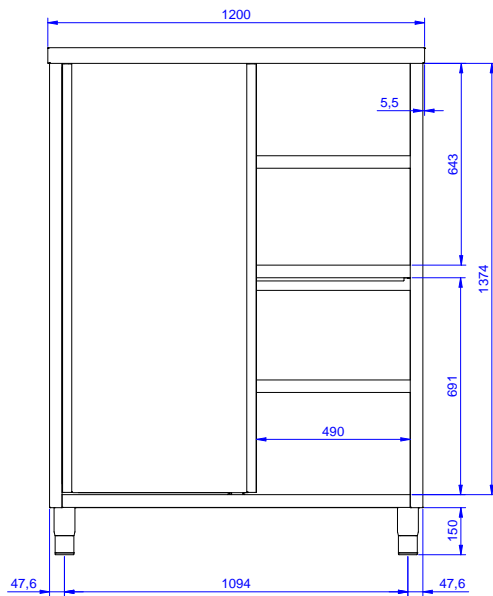
- Facilità di accesso grazie alle porte scorrevoli.
- Costruito interamente in acciaio inox.
- Il pannello della base ha un profilo di 40 mm di altezza, è di 8/10 di spessore con bordi rialzati e rinforzo in barra. È saldato alle gambe per un ulteriore rinforzo della struttura.
- Due ante scorrevoli a doppia parete, complanari al frontale del telaio, possono essere rimosse per facilitare la pulizia dell'interno dell'armadio.
- Piedini in acciaio inox AISI 304, altezza 150 mm e diametro 54 mm, regolabili di -35/+25 mm.

## Accessori opzionali


- Kit 4 ruote, di cui due con freno, diametro 100 mm, per tavoli armadiati (altezza complessiva su ruote = 860 mm) PNC 855299

Approvazione: \_\_\_\_\_


Fronte



Lato



Alto


**Informazioni chiave**

Larghezza armadio:	
132886 (SAS12N)	1145 mm
Profondità armadio:	645 mm
Altezza armadietto:	1365 mm
Dimensioni esterne, larghezza:	1200 mm
Dimensioni esterne, profondità:	700 mm
Dimensioni esterne, altezza:	1600 mm
Peso netto:	115 kg